

PAGO IN RETE CONTRIBUTO PRANZO SPECIALE

ENTRARE CON SPID <https://iam.pubblica.istruzione.it/iam-ssum/sso/login>



Login


Regole di accesso dal 01/10/2021


Username: Campo "Username" obbligatorio


Password: [Password dimenticata?](#)

ENTRA

OPPURE

 **Entra con SPID** [Approfondisci SPID](#)

 **Entra con CIE** [Approfondisci CIE](#)


 **Login with eIDAS** [Learn more about eIDAS](#)



Il sito si avvale di cookie necessari al funzionamento del sito. Se vuoi saperne di più consulta la cookie policy. Chiudendo questo banner o proseguendo la navigazione in altra maniera, acconsenti all'uso dei cookie. [Più informazioni](#)

Accetta

SELEZIONARE PAGAMENTI SCOLASTICI



Il sistema apre la seguente pagina per fare la registrazione, con la possibilità di scaricare il manuale con le istruzioni operative. 10

Registrati ai servizi MIUR

Passaggio 1 Passaggio 2 Passaggio 3 Passaggio 4

Codice fiscale *

Controllo di sicurezza: selezionare la casella sottostante

Non sono un robot

PASSAGGIO 2

[Torna indietro](#)

Bisogno di aiuto? Scarica il manuale



L'utente per registrarsi deve eseguire quattro semplici passaggi:


- Inserire il proprio **codice fiscale** e selezionare la casella di sicurezza "Non sono un robot"
- Completare la scheda con i propri dati anagrafici e inserire un proprio **indirizzo e-mail** personale attivo (da digitare due volte per sicurezza).
- Verificare la correttezza di tutti i dati inseriti, se non si riscontrano errori selezionare **"CONFERMA I TUOI DATI"**, altrimenti cliccare su "torna indietro" per fare le correzioni necessarie.
- Accedere alla casella e-mail (che l'utente ha indicato al secondo passaggio), visualizzare l'e-mail ricevuta da "Comunicazione" e cliccare sul link presente nel testo per **confermare la registrazione**.

Completata la registrazione, l'utente riceverà una seconda e-mail con le credenziali (username e password) con cui potrà accedere al servizio *Pago In Rete* e a tutti gli altri servizi del portale del MI e del MUR.

Al **primo accesso** con le credenziali ricevute sarà richiesto all'utente di modificare, a proprio piacimento, la password provvisoria che ha ricevuto. La nuova password deve avere almeno otto caratteri, contenere un numero, una lettera maiuscola e una minuscola.

Il sistema *Pago In Rete* invierà le comunicazioni di sistema alla casella di posta elettronica che l'utente ha comunicato per essere contattato. Qualora l'utente voglia ricevere le comunicazioni presso un'altra casella di posta elettronica, potrà cambiare il proprio indirizzo e-mail di contatto, accedendo dalla propria Area Riservata ai dati personali del profilo.

 Ministero dell'Istruzione Aggiornato al 18/03/2022 



2. PAGAMENTI SCOLASTICI 11

2.1. Home Page "Pago In Rete Scuola"

Effettuato l'accesso al servizio *Pago In Rete*, il sistema prospetta la pagina descrittiva del servizio dedicato agli utenti e pone la scelta se fruire del servizio di visualizzazione dei pagamenti scolastici o dei pagamenti a favore del MI e MUR.

Per visualizzare e pagare tramite il servizio i contributi richiesti dalle scuole per i servizi erogati agli alunni, l'utente deve cliccare sul pulsante "VAI A PAGO IN RETE SCUOLE" oppure attivare il link omonimo.

Il sistema Pago In Rete

Pago In Rete è il sistema centralizzato del Ministero dell'Istruzione (MI) che consente ai cittadini di effettuare pagamenti telematici a favore degli Istituti Scolastici o del Ministero.



Tale sistema di interfaccia con PagoPI® è una piattaforma tecnologica che assicura l'interoperabilità tra Pubbliche Amministrazioni e Prestatori di Servizi di Pagamento (Banche, Poste, etc.) aderenti al servizio.

Per la visualizzazione e il pagamento telematico di contributi richiesti dalle scuole per i servizi erogati utilizza il link: "Vai a Pago In Rete Scuole".

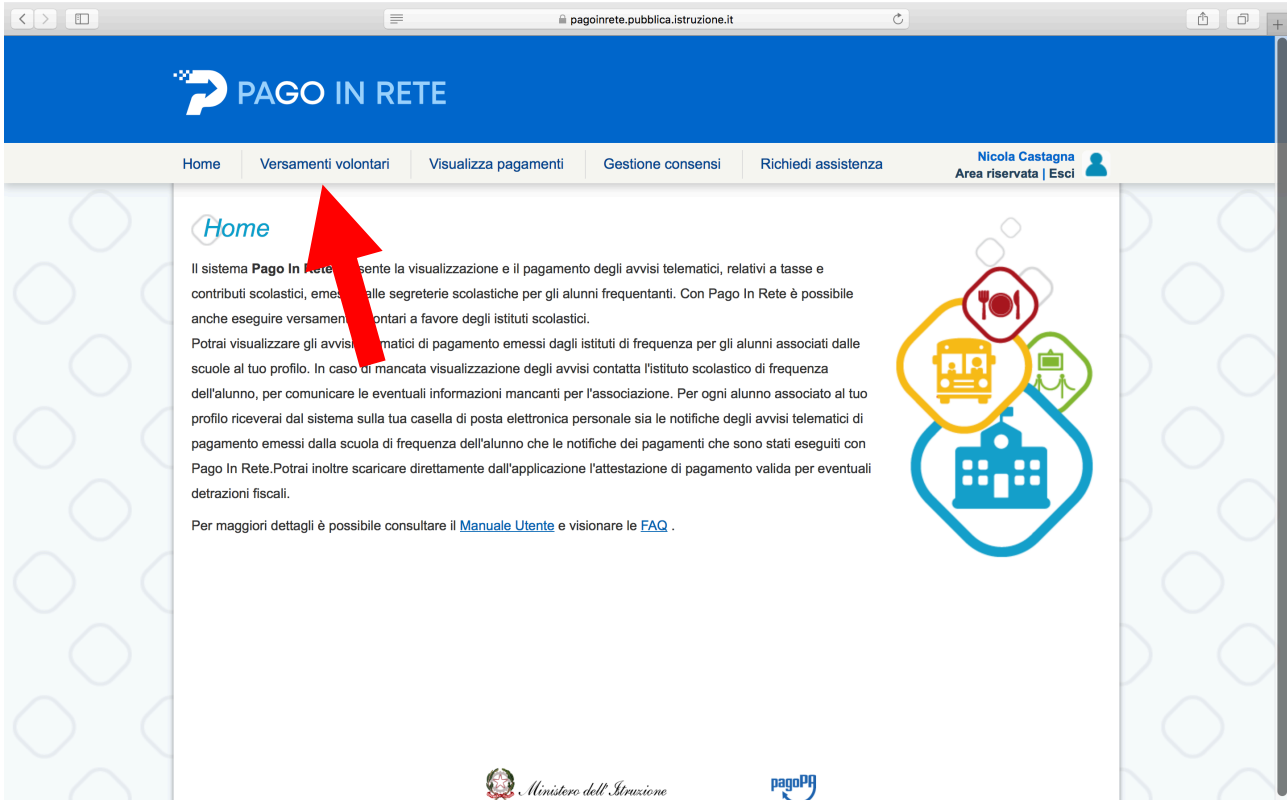
Per l'effettuazione di un pagamento telematico di un contributo a favore del MI utilizza il link: "Vai a Pago In Rete MI".

VAI A PAGO IN RETE SCUOLE
VAI A PAGO IN RETE MI

Il sistema indirizza l'utente alla seguente pagina riservata ai i pagamenti delle tasse e dei contributi scolastici. ↑

 Ministero dell'Istruzione Aggiornato al 18/03/2022 

SELEZIONARE VERSAMENTI VOLONTARI



The screenshot shows the 'PAGO IN RETE' website interface. The top navigation bar includes 'Home', 'Versamenti volontari', 'Visualizza pagamenti', 'Gestione consensi', and 'Richiedi assistenza'. The user is logged in as 'Nicola Castagna' in the 'Area riservata'. The main content area features a 'Home' heading and a detailed description of the system's purpose: to facilitate the visualization and payment of telematic notices for school taxes and contributions. A red arrow points to the 'Versamenti volontari' menu item.

Home Versamenti volontari Visualizza pagamenti Gestione consensi Richiedi assistenza Nicola Castagna Area riservata | Esci

Home

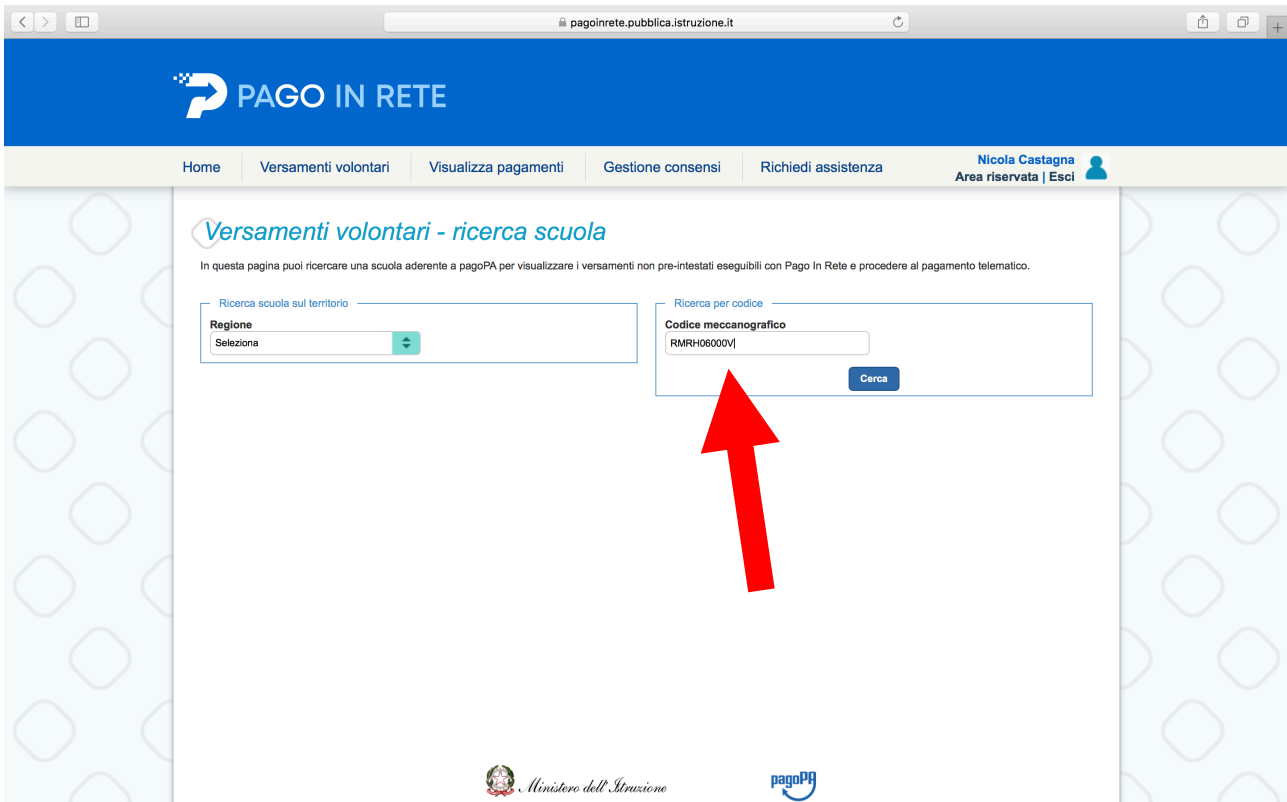
Il sistema **Pago In Rete** consente la visualizzazione e il pagamento degli avvisi telematici, relativi a tasse e contributi scolastici, emessi dalle segreterie scolastiche per gli alunni frequentanti. Con Pago In Rete è possibile anche eseguire versamenti volontari a favore degli istituti scolastici.

Potrai visualizzare gli avvisi telematici di pagamento emessi dagli istituti di frequenza per gli alunni associati dalle scuole al tuo profilo. In caso di mancata visualizzazione degli avvisi contatta l'istituto scolastico di frequenza dell'alunno, per comunicare le eventuali informazioni mancanti per l'associazione. Per ogni alunno associato al tuo profilo riceverai dal sistema sulla tua casella di posta elettronica personale sia le notifiche degli avvisi telematici di pagamento emessi dalla scuola di frequenza dell'alunno che le notifiche dei pagamenti che sono stati eseguiti con Pago In Rete. Potrai inoltre scaricare direttamente dall'applicazione l'attestazione di pagamento valida per eventuali detrazioni fiscali.

Per maggiori dettagli è possibile consultare il [Manuale Utente](#) e visionare le [FAQ](#).

Ministero dell'Istruzione pagoPA

INSERIRE CODICE MECCANOGRAFICO SCUOLA



The screenshot shows the 'Versamenti volontari - ricerca scuola' page. The page contains two search forms: 'Ricerca scuola sul territorio' with a 'Regione' dropdown menu, and 'Ricerca per codice' with a 'Codice meccanografico' input field containing 'RMRH06000V'. A red arrow points to the 'Codice meccanografico' input field.

Versamenti volontari - ricerca scuola

In questa pagina puoi ricercare una scuola aderente a pagoPA per visualizzare i versamenti non pre-intestati eseguibili con Pago In Rete e procedere al pagamento telematico.

Ricerca scuola sul territorio

Regione
Seleziona

Ricerca per codice

Codice meccanografico
RMRH06000V

Cerca

Ministero dell'Istruzione pagoPA

SELEZIONARE AZIONE COME DA FIGURA

PAGO IN RETE

Home | Versamenti volontari | Visualizza pagamenti | Gestione consensi | Richiedi assistenza | Nicola Castagna | Area riservata | Esci

Versamenti volontari - ricerca scuola

In questa pagina puoi ricercare una scuola aderente a pagoPA per visualizzare i versamenti non pre-intestati eseguibili con Pago In Rete e procedere al pagamento telematico.

Ricerca scuola sul territorio: Regione (Seleziona)

Ricerca per codice: Codice meccanografico (RMRH06000V) [Cerca]

Elenco scuole

In questa pagina puoi ricercare una scuola aderente a pagoPA per visualizzare i versamenti non pre-intestati eseguibili con Pago In Rete e procedere al pagamento telematico.

CODICE MECCANOGRAFICO	DENOMINAZIONE SCUOLA	INDIRIZZO	AZIONI
RMRH06000V	UGO TOGNAZZI	VIA SALVO D'ACQUISTO, 61 A/B/C, VELLETRI (RM)	[Icona]

[Cancella] [Chiudi]

Ministero dell'Istruzione | pagoPA

SELEZIONARE LA VOCE DESIDERATA SULLA LISTA VERSAMENTI ESEGUIBILI

PAGO IN RETE

Home | Versamenti volontari | Visualizza pagamenti | Gestione consensi | Richiedi assistenza | Nicola Castagna | Area riservata | Esci

Versamenti volontari - causali per scuola

Codice meccanografico: RMRH06000V

Denominazione scuola: UGO TOGNAZZI

Indirizzo: VIA SALVO D'ACQUISTO, 61 A/B/C, VELLETRI (RM)

Filtra per causale:

[Cerca] [Cancella]

Lista versamenti eseguibili

ANNO SCOLASTICO	CAUSALE	BENEFICIARIO	DATA SCADENZA	IMPORTO (€)	AZIONI
2022/23	Progetto Pranzi Speciali: Le Regioni d'Italia	UGO TOGNAZZI	08/06/2023	12,00	<<€
2022/23	Contributo Volontario Iscrizioni a.s. 2023/2024	UGO TOGNAZZI	30/06/2023	100,00	[Icona]

[Chiudi]

SELEZIONARE EFFETTUA IL PAGAMENTO E PROCEDERE AL PAGAMENTO.

Home Versamenti volontari Visualizza pagamenti Gestione consensi Richiedi assistenza Nicola Castagna Area riservata | Esci

Versamenti volontari - inserimento dati per il pagamento

Anno scolastico: 2022/23 Causale: Progetto Pranzi Speciali: Le Regioni d'Italia Beneficiario: UGO TOGNAZZI Data scadenza: 08/06/2023

Nota informativa: [Allegato informativa](#)

Compilare i campi seguenti con i dati dell'alunno o del soggetto per cui si sta eseguendo il versamento

Codice fiscale * Nome *

Cognome * Importo * 12,00

Note

* campi obbligatori.

Effettua il pagamento

Carrello del pagamento



Carrello Pagamenti

CODICE AVVISO	CAUSALE	ALUNNO	SCADENZA	BENEFICIARIO	IMPORTO (€)	FLAG OPPOSIZIONE (*)	AZIONI
A83003810427201013124159SGMH5	assicurazione 20/21 docenti	ALUNNO 1	30/11/2020	SCUOLA	10,00	<input type="checkbox"/>	
A83003810427210104142423WQ5YS	Assicurazioni 2021	ALUNNO 2	03/02/2021	SCUOLA	10,00	<input checked="" type="checkbox"/>	

Totale da pagare in euro: (escluso commissioni) **20,00**

3 **4**

5

(*) Selezionando il check il versante esprime opposizione all'invio dei pagamenti all'Agenzia delle Entrate per il 730 precompilato. L'eventuale opposizione sarà considerata solamente per i pagamenti effettuati con modalità online.

Scarica il documento per pagare presso le ricevitorie, i tabaccai e le banche aderenti tramite ATM, sportelli, APP su smartphone e tablet o presso altri prestatori che offrono il servizio a pagamento.

La pagina "Carrello Pagamenti" viene prospettata quando l'utente aziona il pulsante "Effettua pagamento" dalla pagina Visualizza Pagamenti.

La pagina riporta l'importo complessivo del pagamento che l'utente ha richiesto di effettuare, calcolato come somma degli importi per gli avvisi posti del carrello e due pulsanti per scegliere se procedere subito con il pagamento immediato (on line) oppure scaricare il documento predisposto dal sistema per pagare successivamente sempre in modo (off line).

Il pagamento telematico (online o offline) potrà essere fatto con uno dei Prestatore di Servizi di Pagamento (PSP) che ha aderito alla piattaforma per i pagamenti elettronici verso le Pubbliche

Amministrazioni pagoPA e che offre il servizio con la modalità di pagamento richiesta dall'utente tra quelli disponibili.

Sul sito di pagoPA all'indirizzo:

<https://www.pagopa.gov.it/it/prestatori-servizi-di-pagamento/elenco-PSP-attivi/>

è possibile vedere la lista dei PSP, conoscere le modalità di pagamento offerte da ogni PSP e le commissioni eventualmente richieste per il servizio di pagamento (che saranno applicate sulla transazione e non per ogni avviso inserito sul carrello).

La pagina Carrello Pagamenti è strutturata come segue: