

# School Magazine

ANNO VII - NUMERO TRE

DICEMBRE 2018

ISTITUTO COMPRENSIVO VIA STABILINI

SPECIALE



&  
Natale

Questa foto di Autore sconosciuto è concessa in licenza da CC BY-NC-SA

## INFO E ISCRIZIONI

“IC VIA P. STABILINI 19” 00173 ROMA TEL 0672970371 /067221968 FAX  
067221968

EMAIL [rmic8ga002@istruzione.it](mailto:rmic8ga002@istruzione.it) <http://www.icstabilini.it/>

## SOMMARIO

Che trio eccezionale alla Primaria! - Un Open Day delizioso	PAG. 2
Coding in 2B	PAG. 3
Benvenuti alla Scuola Secondaria di I gr. I.C. VIA P. Stabilini!	PAG. 4
I nostri laboratori aperti ai bambini La nostra scuola	PAG. 5
Aspettando il Natale	PAG. 8
Il Natale: la festa che i bambini amano di più!	PAG. 10
Decorazioni natalizie a Via Leonardi	PAG. 11
A Teatro ... aspettando il Natale!	PAG. 12
Lo spirito natalizio avvolge la Scuola Primaria	PAG. 13
Poesie di Natale	PAG. 14
Anno nuovo...Nuove iscrizioni!	PAG. 16

## Che trio eccezionale alla Primaria!



La Dirigente Scolastica Patrizia Marano e i tre favolosi speaker.

L' Open Day della Scuola Primaria del nostro Istituto si è aperto con un trio eccezionale di speaker radiofonici: Alessandro, Diego e Marco della 4D.

I tre studenti, speaker della radio "Radio Fellini 105", con jingle, pubblicità e descrizione della scuola (un testo interamente scritto a sei mani) hanno aperto le danze di questa giornata di scuola aperta e hanno annunciato l'arrivo della Dirigente Scolastica che ha preso parola rivolgendosi

alla platea di bambini e genitori presenti nel Teatro della Scuola Primaria.

Alessandro, Diego e Marco della 4D



## Un Open Day delizioso a Via Stabilini

Nonostante i vari open day organizzati da molte scuole nella giornata di sabato 15 Dicembre, la nostra scuola primaria ha accolto un folto numero di genitori e bambini che il prossimo anno dovranno frequentare la prima. Tanti laboratori attivati dalle varie classi per mostrare la nostra offerta formativa. I piccoli visitatori hanno partecipato al laboratorio di cucina: biscotti e pizzette. I piccoli hanno potuto prendere parte al laboratorio in inglese di *gingerbreadman* e la sua storia e hanno ascoltato la storia del Christmas cracker. Dopo l'ascolto tutti si sono divertiti a tirare i Christmas crackers, curiosi di vedere cosa contenessero. Intanto i dolcetti e le pizzette erano state sfornate e... Tutti ad assaggiare!!!



Christmas crackers

I biscotti e le pizzette prodotte durante il Laboratorio realizzato dalla Scuola Primaria







## Laboratori speciali!

Laboratorio artistico della 2C per realizzare addobbi natalizi durante l'Open Day

## Coding in 2B

Gli alunni della 2° B della scuola primaria hanno realizzato attività di coding . L'organizzazione del lavoro è stata divisa in tre gruppi, ciascuno con un ruolo ben preciso. Un primo gruppo ha svolto l'attività attraverso il code.org che è un'iniziativa del

MIUR per l'introduzione del pensiero computazionale nella scuola, il secondo gruppo invece si è occupato della realizzazione di alcuni robot, infine il terzo gruppo ha programmato dei percorsi finalizzati al movimento di altri robot.



# BENVENUTI ALLA SCUOLA SECONDARIA DI I GRADO I.C. VIA P. STABILINI !

## *Andiamo a fare un giro...*



**I.C. Via P. Stabilini**  
**Plesso**  
**Scuola Secondaria di I grado**  
**Via L. Leonardi 178**

Abbiamo poi una grande palestra dotata di due spogliatoi, uno femminile e uno maschile. Al piano terra e al primo piano abbiamo delle aule di informatica dotate di computer, di una stampante 3D e di L.I.M (Lavagne Interattive Multimediali): in queste aule vengono svolti lavori di gruppo e alcune volte anche le lezioni. Inoltre abbiamo un bellissimo e spazioso laboratorio di ceramica, i manufatti da noi creati vengono proposti durante il mercatino di NATALE.

Durante l'anno facciamo il progetto CLIL, ogni anno viene scelta una materia, que-

st'anno scienze, e due volte al mese le lezioni vengono fatte in inglese, con la compresenza della professoressa di scienze e di inglese.

Una cosa molto interessante che si fa in inglese, è il progetto eTwinning.

E' un modo per promuovere il gemellaggio tra scuole di Paesi Europei diversi al fine di realizzare un progetto didattico comune. Ogni scuola partecipante infatti deve creare un pezzo di una storia seguendo una trama comune (e che varia di anno in anno) nella lingua che viene parlata in quel Paese che, poi, verrà tradotta in inglese. Quest'an-

no noi lo faremo con delle scuole della Polonia, del Portogallo e della Spagna!

Ogni anno organizziamo anche le Olimpiadi di Italiano e le gare di Matematica! Vi partecipano anche gli alunni delle classi V della scuola primaria. In autunno si svolgono le sessioni di gara individuali e in primavera quelle a squadre formate dai 2 alunni di ogni classe che hanno ottenuto il punteggio più alto.

Questa è la mia scuola!

Simone 2D

*"... abbiamo un ampio teatro dove vengono rappresentate le recite e i concerti di musica."*




*Il teatro della Scuola Secondaria di Primo grado gremito di bambini e genitori durante il discorso di apertura dell'Open Day della Dirigente Scolastica*




## I nostri laboratori aperti ai bambini

L'Atelier Digitale è uno dei fiori all'occhiello del nostro Istituto



ATELIER  
CREATIVI  
PIANO NAZIONALE  
SCUOLA  
digitale



**Un'incredibile gigante riproduzione del volto di Einstein realizzato nel Lab di Arte durante l'Open day. L'opera sarà posta accanto alla porta di entrata del Lab Scientifico.**

I nostri ragazzi all'opera nel Laboratorio di arte e ceramica

## La nostra scuola

La scuola media che frequentiamo si chiama "I.C. Via Stabellini" e si trova in via Libero Leonardi.

È strutturata su due livelli: al piano terra c'è il teatro, l'aula di arte, l'aula di musica, due LIM, la sala dei professori, la palestra e attualmente si trovano le classi prime e terze; al piano superiore c'è l'aula di scienze, l'aula d'informatica e per quest'anno le classi seconde.

La biblioteca è un bel posto per leggere, studiare o prendere in prestito i libri; la palestra è abbastanza grande, qui giochiamo a palla rilanciata, a

pallavolo e facciamo anche tanti esercizi. Il laboratorio di arte è molto grande e solitamente disegniamo o facciamo ceramica; nelle LIM si possono o guardare dei film e video o esporre i nostri lavori al computer (power point, ricerche,...). Nell'aula di scienze si possono fare molti esperimenti; nell'aula di informatica si impara ad utilizzare molti programmi come: power point, paint, word, excel, etc.

Per collegare i due piani, oltre alle scale, c'è l'ascensore che viene utilizzato dalle persone che hanno difficoltà motorie.

Le pareti sono decorate con



quadri, dipinti e scritte fatti sia dagli alunni, sia dalle professoresse di arte.

Gli insegnanti della nostra scuola sono molto bravi e durante l'anno ci fanno fare molte attività didattiche. Stiamo facendo anche un progetto in lingua inglese con tre scuole di altri Paesi europei per scambiarsi cartoline, saluti e informazioni sul nostro modo di vivere. Questo pro-

getto si chiama E-Twinning. Con gli altri Paesi europei, l'anno scorso, abbiamo scritto una storia insieme e a fine anno ne abbiamo fatto una recita.

Questo è solo un breve accenno sulle attività che svolgiamo nella nostra scuola.

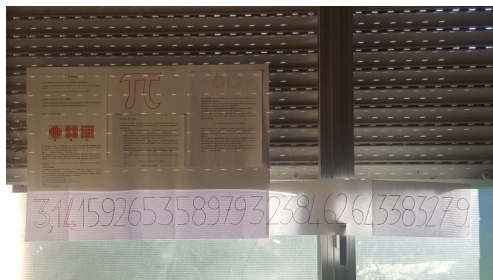
Alessia C. 2D

Noemi P. 2D



# Tante attività di tutte le discipline

La Matematica è una scoperta continua...ecco i nostri ragazzi svelarci i misteri di un numero speciale: il Pi Greco!



*In Biblioteca i ragazzi della 2C con i loro fantastici plastici sulle civiltà pre-colombiane*



**PALESTRA**



L'Inglese è ancora più interessante con l'e-twinning

SCHOOL MAGAZINE







## AMAZING SCIENCE!

Lo studio delle Scienze si presta particolarmente ad essere affrontato in CLIL.

Durante questo anno scolastico infatti, due volte al mese la docente di Scienze e quella di Inglese svolgono una lezione in compresenza trattando gli argomenti scientifici in lingua.

Forti di queste nuove conoscenze e abilità, i nostri studenti si sono lanciati in spiegazioni in inglese di diversi fenomeni scientifici affrontati finora in classe.

**GOOD JOB GUYS!**



Diventeremo grandi scienziati!





# aspettando il Natale

Grandi preparativi alla scuola dell'infanzia "V.le Rizzieri" il 20 dicembre ci sarà il concerto di Natale!!! I bambini sono tutti impegnati. Le aule diventano fucine piene di colori, disegni, immagini di presepi, angeli, alberi di natale, regali e non man-

ca il vecchio Babbo Natale con la slitta e le renne. Colla, forbici e materiale che si possa riciclare per fare regalini per i genitori e poi le prove di canto che raccontano la magica atmosfera della nascita del piccolo Gesù....

Vi racconteremo come è andata al prossimo numero del giornalino di gennaio ciao a tutti e Buone feste!

*In classe poi si raccontano le storie su questo magico evento. Un gruppo di bambini racconta una storia ascoltata in classe La renna dal naso rosso*

**E.:** Una volta Babbo Natale aveva quattro renne ... una si chiamava Cometa e un'altra Freccia, poi Fulmine, Saltarello .....

**C-:** ..... e Ballerina.

**G.:** C'era una nebbia fitta e si vedeva una luce rossa da lontano .... dopo si avvicinava e si vedeva .... e ....Babbo Natale .... vedeva il naso rosso della renna ed era curioso.

**E.:** ..... La renna stava affacciata alla finestra e stava aspettando che Babbo Natale portasse i regali

**E.:** ..... e Babbo Natale domandò a Rudolph se voleva diventare il capo delle renne perché aveva il naso rosso, poteva illuminare nella nebbia e portare i regali ai bambini

**M.:** .... e tutto il mondo fa un applauso a questa renna insieme a Babbo Natale e tutti fanno una festa ....

**F.:** ... una festa con la famiglia di Rudolph!!

*Cosa vi è piaciuto di questa storia? Il pensiero dei bambini: impressioni, riflessioni .....*

**C..** (ci pensa un po' su)


**G.** mi è piaciuto quando Babbo Natale e le renne fanno la festa!

**F:** Mi è piaciuto quando la renna aveva la luce rossa al naso.....

**E:** mi è piaciuto quando Babbo Natale aveva ritrovato la strada con Rudolph così che ha portato i regali a tutti i bambini del mondo !!!

**M:** a me piace quando Babbo Natale ha trovato Rudolph

**E:** .... che Rudolph si affaccia alla finestra e voleva che si avverasse il sogno!!



INFANZIA  
V.LE RIZZIERI



*Ti piace la festa del Natale? e perché?  
(domande rivolte a un gruppo di bambini di cinque anni)*

Un bambino: ... Mi piace il Natale perché possiamo giocare con la neve!  
 Un bambino: ..... Perché possiamo ricevere i regali  
 Una bambina: ..... Non lo so ..... ci devo pensare.....  
 Un bambino; ..... Puoi stare a casa delle persone piene di allegria  
 una bambina: mi piace il Natale perché si possono fare il pupazzo di neve e ... le palline di neve insieme agli amici  
 una bambina: ..... anche a me piace fare il pupazzo di neve con la carota al naso



come piccoli elfi i bambini si armano di forbici , colla, carta e... e tanti tipi di materiale ,ma questa volta usano un qualcosa che spesso vediamo negli scaffali dei negozi e una volta usati li buttiamo nelle discariche: le bottiglie di plastica!!!, ma.....con la nostra fervente fantasia e creatività si può trasformare in un simpatico regalino natalizio..... Impariamo a rispettare l'ambiente!



*E una pigna?  
Cosa si può fare con una pigna caduta dal nostro albero di pino del nostro giardino?  
Pensiamoci un po'!!!  
Ma certo!!!!  
Possiamo trasformarlo in un piccolo albero di Natale!*



Rievochiamo il paesaggio di Betlemme ai tempi di Gesù, il nostro presepe

Si lavora insieme per realizzare un GRAAAANDE ALBERO DI NATALE se siamo tanti ce la faremo, un albero tutto di carta !!



# Il Natale: la festa che i bambini amano di più!

INFANZIA VIA MEATTINI

È tempo di preparativi nella scuola dell'infanzia di Via Meattini. I bambini delle tre sezioni sono impegnati nella preparazione del Natale: i lavoretti sono ormai finiti e le prove della recita

continuano per rendere il saluto prima delle vacanze natalizie ancora più bello. Insomma, l'atmo-



sfera natalizia si fa or-



mai sentire e noi maestre insieme ai bambini, ci scaldiamo davanti al

calore di un camino, dell'albero di natale e del presepe.



le prove della recita



l'allestimento del salone e in particolare il camino con i doni




la realizzazione dei lavoretti natalizi dei bambini della Scuola dell'Infanzia di Via Meattini



# Decorazioni Natalizie a V. Leonardi


I ragazzi della Scuola Secondaria di Primo grado, guidati dalla Prof.ssa Ventura e dalla Prof. Mazzocco hanno reso ancora più bello e accogliente il nostro Istituto con decorazioni create nel Laboratorio di Arte e Ceramica.

Anche il personale ATA ha dato una mano agli studenti creando un clima festoso.



Preparazione alle festività con la realizzazione 'artigianale' di un biglietto in lingua spagnola della classe ID


## Un albero pieno di ricordi



Un albero un po' particolare è quello realizzato dalla classe 2A. Gli studenti hanno realizzato un albero portando delle stampelle da lavanderia e qualche decorazione.

Le stampelle unite insieme, hanno formato la struttura portante dell'albero che è poi stata appesa e decorata.

Ma la parte migliore dell'albero sono le foto, rappresentanti gli alunni in età infantile, che sono state appese tra la curiosità e i ricordi.



N  
A  
T  
A  
L  
E  
  
M  
A  
T  
E  
M  
A  
T  
I  
C  
O

# A Teatro ... aspettando il Natale!




**Spettacolo: Babbo Natale va in pensione al Nuovo Teatro San Paolo**

Il giorno 11 dicembre noi alunni della classe seconda C, assieme ai nostri amici delle altre seconde siamo andati al Nuovo Teatro San Paolo per assistere allo spettacolo: Babbo Natale va in pensione.

La storia racconta le avventure di Babbo Natale che alla vigilia della festa più amata dai bambini deci-

de di andare in pensione e non consegnare più i regali, convinto ormai che il vero significato di questa festa sia stato dimenticato.






Solo la Befana, con l'aiuto di papà Ferragosto e di

due piccoli elfi scelti tra il pubblico, riuscirà a fargli cambiare idea.

Lo spettacolo è stato molto coinvolgente: abbiamo cantato, ballato e parlato con i personaggi. Ci siamo divertiti moltissimo.

Gli alunni della 2C  
Scuola primaria

*“Riusciranno i nostri eroi a salvare il Natale?”*





## Lo spirito natalizio avvolge la Scuola Primaria

“La Scuola Primaria si tinge dei caldi colori del Natale per la gioia di tutti gli alunni!”



L'alberello di carta con biglietto di Babbo Natale della classe 1A della Scuola Primaria

Dall'impronta di un piedino prende forma il muso di Rudolph, la renna che guida la slitta di Babbo Natale.  
BUON NATALE DAI BAMBINI DELLE CLASSI I D E I E!

## I piatti natalizi della 5C

Quest'anno per Natale, come regalo alle famiglie, i bambini della 5C della scuola primaria hanno realizzato dei piatti con la tecnica del decoupage. Si è presa della colla vinilica diluita con acqua stendendone un leggero strato sul piatto; si è fatta aderire la figura scelta, precedentemente

ritagliata, stendendo altra colla con un pennello su tutta la superficie della figura e, aiutandosi con i polpastrelli, si sono eliminate le bolle d'aria. Dopo aver fatto asciugare la colla si è decorato a piacere con dei glitter. Dopo un giorno circa si è passato l'acrilico che rende il piatto lucido.... E questo è il risultato.



## Poesie di Natale dalla 1C

*A Natale si sta con la famiglia adorata  
tutti insieme pronti per festeggiare  
e attendendo la vigilia tanto aspettata  
i regali dobbiam preparare.*

*Il Natale è pieno di magia  
tanti pandori vogliam mangiare  
tutti insieme in armonia  
infine la ghirlanda dobbiamo attaccare.*

*A Natale si sta con la famiglia  
pronti per fare un bel cenone  
è sempre una grande meraviglia  
stare a casa e mangiare il torrone.  
In questo periodo si è tutti felici  
la casa si riempie di tanto amore  
è bello stare con tanti amici  
e passare con loro mille ore.*

Lavinia C.

*Pian piano il Natale sta per arrivare,  
pandoro e torrone sogniamo di mangiare,  
con la famiglia riuniti intorno al camino,  
aspettando Babbo Natale con il suo regalino!  
Accanto alle finestre apprezziamo la neve  
accompagnata da un suono di campane lieve,  
con amore e felicità attendiamo la magia  
mentre la slitta e le renne arrivano in allegria.*

Elisabetta E

*È arrivato il Natale  
e tutto ha un aspetto più regale  
la sera si fa un gran cenone  
e si mangia un buon panettone.  
Si preparano biscotti e carote  
attendono la slitta genitori, nonni e nipote  
è passato Babbo Natale con le sue renne  
per tutto il mondo amore perenne.*

Emanuele G.

*Il Natale festeggiare  
e con la famiglia l'albero addobbare  
si sta tutti a mangiare il panettone  
e con gli amici anche il torrone.  
Tutti quanti a cantare canzoni  
Mentre mamma prepara i due cenoni  
Babbo Natale porta i regali in allegria  
Lo immagino con tanta fantasia...*

Alessia B.

*Notte speciale, magica, incantata,  
Babbo Natale e la sua slitta decorata,  
con le renne pronte in posizione,  
che aspettano un cenno per l'azione.*

*Tutte le case sono addobbate,  
con festoni, lucine e palline colorate.  
Nel mentre Babbo Natale scende dal camino,  
portando con sé ad ognuno un regalino.*

Aurora S.

## Scuola Secondaria di I grado



## Poesie di Natale dalla 1C

*Come ve lo immaginate il Natale ?  
lo in famiglia ma non banale!*

*Me lo immagino con l'albero e i regali  
con ghirlande e addobbi universali,  
con la neve e il pupazzo fatto dai bambini  
e le canzoni cantate dai canterini.*

*Naturalmente non può mancare la lista  
per Babbo Natale che con i suoi regali tutti conquista.*

Silvia G.

*L'8 dicembre io e la mia famiglia facciamo un presepe  
e lo facciamo in condivisione.*

*Per Babbo Natale io faccio una lista bella  
molto lunga e tutta color besciamella.*

*Il 24 dicembre tutti portano un torrone  
e anche un buon panettone  
o infine un grande e squisito pandoro  
e scarto un regalo d'oro!*

Francesca P

*Il fuoco del camino  
riscalda il cuoricino.*

*Il bimbo è contento  
sotto la neve e il vento.*

*A Natale è tradizione  
preparare un buon cenone.  
Allegri gioiscono laggiù  
perché è nato il buon Gesù.*

Federico G.

*Com' è bella l'attesa del Natale  
addobbando le case con ghirlande e luci colorate .  
Aspettando questa meravigliosa festa tradizionale  
già ci prepariamo per le lunghe chiacchierate .*

*Quando la felice vigilia è arrivata  
il mondo intero si riempie di magia,  
la famiglia si riunisce per la tombolata  
e il 25 i bimbi scartano i doni in allegria.*

Luca S.

*A Babbo Natale una lettera viene scritta  
e dai bambini arriva con la slitta.*

*Sono tutti in grande attesa  
dopo essere stati in chiesa,  
sotto l'albero da scartare un regalo troveranno  
che li farà felici per tutto l'anno!*

Mattia R .

*A Natale per le strade ci sono addobbi in quantità,  
in ogni cuore, più del solito, c'è amore e felicità.*

*Alla Vigilia, in famiglia, si vuole festeggiare  
e tra un panettone e un pandoro ci sono i regali da scartare.*

*Babbo Natale con la slitta e le renne arriverà  
passando per il camino doni ai più piccoli porterà.*

*Ma il Natale non è questo in fondo  
è armonia, condivisione e pace in tutto il mondo.*

Arianna M.

## Scuola Secondaria di I grado

# Anno Nuovo ... Nuove iscrizioni

## GENNAIO 2019

lun	mar	mer	gio	ven	sab	dom
	1	2	3	4	5	6 Termine Vacanze Natalizie
7 INIZIO ISCRIZIONI		9	10	11	12	13
14	15	16	17	18	19	20
21	22	23	24	25	26	27
28	29	30	31 TERMINE ISCRIZIONI			

**ISCRIZIONI** per l'anno scolastico **2019-2020** alle **classi prime** della Scuola Primaria e della Scuola Secondaria di I grado potranno essere effettuate **dalle ore 8.00 del 7 Gennaio 2019 alle ore 20.00 del 31 Gennaio 2019**.  
L.135/2012 esclusivamente in modalità on line.

Per poter effettuare l'iscrizione le famiglie devono:

registrarsi sul sito **iscrizioni.istruzione.it** seguendo le indicazioni presenti sul sito della scuola.

Per l'Istituto Comprensivo via P. Stabilini utilizzare i seguenti codici:

**Codice scuola Primaria: RMEE8GA014**

**Codice scuola Secondaria di I grado: RMMM8GA013**

La funzione di registrazione sarà attiva a partire dalle ore 9.00 del 27 Dicembre 2018

Coloro che sono già in possesso di una identità digitale (SPID) possono accedere al servizio utilizzando le credenziali del proprio gestore, compilare la domanda in tutte le sue parti a partire dalle ore 8.00 del 7 Gennaio 2019. Le famiglie inviano la domanda di iscrizione alla scuola di destinazione attraverso il sistema "Iscrizioni on line", raggiungibile dal sito del MIUR o direttamente dall'indirizzo web iscrizioni.istruzione.it;

il sistema "Iscrizioni on line" avvisa in tempo reale le famiglie, via posta elettronica dell'avvenuta registrazione o delle variazioni dello stato della domanda. La famiglia, inoltre, attraverso una funzione web, potrà in ogni momento seguire l'iter della domanda inoltrata.

Per le scuole dell'infanzia la procedura è cartacea.

IC VIA STABILINI  
Via P. Stabilini 19 - 00173 Roma  
<http://www.icstabilini.it>  
TEL 0672970371 / 067221968 FAX