

# School Magazine

ANNO X - NUMERO UNO

NOVEMBRE 2022

ISTITUTO COMPRENSIVO VIA STABILINI

## Bentornati

Siamo pronti per **ripartire!**

Anche quest'anno torna il consueto appuntamento con il nostro giornalino scolastico "School magazine".

Vi faremo entrare nel modo della nostra scuola con le numerose attività che gli alunni di tutti i plessi svolgeranno nella loro quotidianità.

Vi auguriamo una piacevole lettura.

B.S.



## SOMMARIO

Alla scoperta dell'olio	PAG. 2
Festa dell'uva	PAG. 3
Profumo di mosto	PAG. 4 , 5
Halloween lo studio così	PAG. 6
Il nostro ritorno	PAG. 7
Continuità classi 1C/2D	PAG. 8, 9
Geometria che paura!	PAG. 10 ,11
Fiaccolata della legalità	PAG. 12
Open day	PAG. 13

# Alla scoperta dell'OLIO

Quest'anno nella nostra scuola dedicheremo le attività e i laboratori alla scoperta dell'alimentazione e in particolare un alimento che si chiama: OLIO.

Il progetto infatti mira a far conoscere ai bambini l'ulivo la pianta alimentare che ci dà l'olio, un liquido giallo e oleoso e da un profumo intenso.

Sarebbe opportuno condurre i bimbi in un uliveto per fare ammirare loro questa pianta così umile, che si accontenta di poco, dandoci un dono straordinario per la nostra alimentazione, ma non essendo possibile ciò, si è pensato di portare a scuola dei rametti della pianta



dell'ulivo carichi di olive mature, in questo modo si parte dall'osservazione delle proprietà di questa pianta utilizzando tutti i cinque sensi, la forma e il colore delle foglie, del frutto dell'oliva, l'odore e il particolare sapore.

Simulando come accadrebbe in un vero uliveto i bambini hanno staccato i preziosi frutti dai rametti e schiacciandoli per benino hanno prodotto un composto oleoso profumato .....

“E' l'Olio “ esclamano contenti i bambini.

Il liquido giallo oro che ne è fuoriuscito è come quello che la mamma usa in cucina per condire gli alimenti che serve anche per dare più sapore ai cibi.

Le piccole quantità di olio serviranno per fare una bella ricetta a scuola, infatti il giorno 16 ottobre “Giornata nazionale dell'alimentazione” la celebreremo organizzando una bella merenda “Bruschetta di pane con olio”, una merenda sana, nutriente e gustosa senza coloranti o “cose” artificiali.... Insomma una merenda a misura di bambino.



## buon appetito!



# FESTA DELL' UVA


## LA VENDEMMIA NELLA SCUOLA DELL'INFANZIA

Quest'anno nella nostra scuola dell'infanzia di via Meattini abbiamo vissuto insieme ai bambini una bellissima esperienza sulla vendemmia, all'insegna della sensorialità, della relazionalità e del benessere psicofisico..

Tutti hanno portato un bel grappolo d'uva e le maestre hanno allestito in giardino un laboratorio didattico dove tutti i partecipanti hanno potuto sperimentare con piacere le fasi della vendemmia.

Divisi in piccoli gruppi i bambini hanno preso un grappolo d'uva e l'hanno pigiata con manine e piedini fino a produrre il succo. Successivamente le insegnanti hanno versato il succo in grandi recipienti per farlo fermentare. La fermentazione è durata più di un mese, in cui i nostri bambini hanno partecipato attivamente osservando le trasformazioni del mosto in vino: da uno stato più denso a uno più liquido, la trasformazione del colore da marrone in giallo limpido e l'odore sempre più intenso. Finita la fermentazione i bambini hanno travasato il vino precedentemente versato in bottiglie più grandi, nella loro bottiglietta.

E' stato realizzato il LEARNING BY DOING (imparare facendo di Dewey), un apprendimento attivo stimolato da un'esperienza diretta. Molto emozionante per noi insegnanti vedere i nostri bambini impegnati in questa esperienza ludica e inclusiva in cui ognuno di loro si è sentito protagonista attivo. È stato anche molto bello vederli cooperare tutti insieme per la realizzazione di un obiettivo comune, la realizzazione del vino.



## SCUOLA DELL'INFANZIA VIA MEATTINI



## PROFUMO DI MOSTO

I caldi colori dell'autunno, il forte e inconfondibile odore dell'uva matura, la strana percezione che si ha nel momento della pigiatura. Sono queste le emozioni delle antiche, ma sempre eterne, tradizioni della nostra terra, che abbiamo voluto far vivere ai nostri alunni.

Tutto è partito dal progetto di istituto di quest'anno, un progetto basato sull'importanza dell'alimentazione. Noi insegnanti delle classi seconde ci siamo dati l'obiettivo di trasmettere questo messaggio facendo scoprire ai bambini il valore e la storia di alcuni dei più importanti alimenti prodotti in Italia. Il primo che abbiamo scelto è stato il vino e in classe abbiamo raccontato loro come si produce, spiegando che tutto parte dall'uva.

Indubbiamente, però, un'esperienza come quella del vino non può essere vissuta solo in modo teorico, ma deve passare attraverso tutti e cinque i sensi. Ed è per questa ragione che abbiamo organizzato una vera e propria vendemmia, trasformandoci tutti in vignaiuoli di campagna.

Per prima cosa ogni bambino ha portato da casa un po' d'uva; poi noi insegnanti l'abbiamo raggruppata e abbiamo allestito nel giardino della scuola un vigneto in piena regola, con tralci, tinozze e ceste.

Appena scesi, i bambini sono stati travolti dalla magia di quest'ambientazione e, a coppie, hanno iniziato la fase della raccolta: uno teneva la cesta e l'altro staccava l'uva dai tralci.

In breve tempo le ceste si sono riempite e, quindi, siamo passati alla fase successiva, quella della pigiatura. Inizialmente l'uva è stata pigiata a mano e, solo dopo aver ottenuto una buona quantità di succo, abbiamo rovesciato il composto nelle tinozze. Questo è stato, senza dubbio, il momento più emozionante di tutta l'esperienza, perché i bambini sono entrati a piedi scalzi nelle tinozze e hanno cominciato a danzare a coppie per pigiare l'uva rimasta ancora integra.

La giornata, infine, si è conclusa con un circle time, nel quale abbiamo ripercorso con loro i momenti appena vissuti e spiegato cosa sarebbe accaduto dopo. La nostra avventura, infatti, non è ancora terminata: dopo pochi giorni dalla vendemmia, abbiamo ottenuto il mosto con la colatura e ora lo stiamo periodicamente travasando da una damigiana all'altra, nell'attesa che diventi il vino che potremo imbottigliare ed etichettare, per poi portarlo nelle nostre case e berlo insieme ai nostri cari.

E se è vero che bisogna fare un buon vino con l'uva che si ha, siamo certi che il nostro sarà favoloso, perché l'uva che abbiamo usato era piena della gioia e dell'entusiasmo dei bambini e delle bambine delle classi seconde.





# CLASSI SECONDE

PROFUMO DI MOSTO

## Halloween lo studio così.



In attesa della notte di OGNI SANTO, i bambini delle classi IV A e IV B affrontano il tema di HALLOWEEN. La festività è stata studiata partendo dalle origini toccando punti storici, geografici, religiosi e folkloristici. Attraverso video, storie lette, in italiano e in inglese, e piccole ricerche in internet, i bambini hanno avuto modo di comprendere il significato vero della festività, la sua evoluzione e i simboli che la rappresentano. Halloween è ormai una festa conosciuta e festeggiata in tutto il mondo, attesa soprattutto dai più piccini che, per l'occasione, indossano costumi e maschere e girano per le strade dei quartieri, bussando alle porte per ricevere dolci. Non sono mancati riferimenti alla notte di tutti i Santi e alla commemorazione dei defunti. Alla fine del percorso didattico, ogni alunno ha preparato un lapbook interdisciplinare.



## CLASSI QUARTE



## Il nostro ritorno...



Per iniziare bene l'anno scolastico gli alunni della classe III A della scuola primaria F. Fellini hanno trascorso i primi giorni di scuola impegnati nella realizzazione di un lapbook nel quale hanno cercato, con un pizzico di malinconia, di salutare le vacanze estive per poi pensare ai buoni propositi per un nuovo anno scolastico. Gli alunni, nonostante abili nella realizzazione dei lapbook, hanno mostrato sempre entusiasmo, interesse e tanto divertimento. Uno strumento efficace di apprendimento nel quale ogni anno si investe e si propone, in quanto, attraverso esso, i bambini raccolgono all'interno di una cartellina materiali, creando dei veri mini-libri (detti anche mini-book). Una vera mappa concettuale che però sfrutta il potere della tridimensionalità per collegare tra di loro argomenti appartenenti a varie discipline. A termine di ogni lavoro gli alunni mostrano sempre maggior interesse e attitudine verso tutto ciò che gli viene proposto.



## CLASSE III A




## Continuità classi 1 C / 2 D: tra gioco, arte e tecnologia

L'arrivo alla scuola primaria per noi bambini rappresenta un momento importante carico di attese e di emozioni. Ogni giorno ci aspettano nuove scoperte e nuove cose da imparare. Tutto è reso più bello quando troviamo dei bambini, come noi, che ci accolgono, ci prendono per mano e ci accompagnano nei nostri primi passi in questa nuova scuola. Eccoci dunque nelle foto durante una bellissima attività di laboratorio con gli alunni e i docenti della 2 D. Dopo aver ascoltato il racconto "Io e il mio gatto: un'avventura tangram" ci siamo messi subito all'opera: con matite, colori e fogli ci siamo cimentati con il tangram. E' stato un lavoro di squadra in cui ci siamo impegnati per realizzare i nostri capolavori. Un' utile attività interdisciplinare che ci ha permesso di sviluppare e potenziare le nostre abilità manuali, di logica e di creatività. E' bello imparare divertendosi!








TANGRAM

## Geometria da paura!



Chi dice che la geometria è spaventosa? Tutte quelle formule a cosa servono realmente? Per dare una risposta concreta a queste domande, gli studenti delle classi III B e III F della scuola secondaria di primo grado hanno partecipato ad un laboratorio creativo in cui applicare la geometria studiata per creare un oggetto reale. In occasione di Halloween i ragazzi divisi in gruppi hanno realizzato con la stoffa un cappello da strega partendo da misure date e attraverso una scheda guida, dopo aver risolto i quesiti proposti, sono arrivati a creare un cartamodello, posizionare il cartamodello su stoffa, tagliare e cucire la stoffa. Risolvere i quesiti geometrici non è stato semplice, ma anche impugnare un ago, infilare il filo, fermarlo su stoffa e fare dei punti dritti è stata una bella sfida, il risultato però è da paura!





# Geometria da paura!



## LA FIACCOLATA DELLA LEGALITÀ'



Il giorno 4 novembre si è svolta una fiaccolata in giro per il quartiere di Cinecittà est, per chiedere legalità e in segno di solidarietà ai proprietari di un bar di zona vittime di minacce e violenza.

La fiaccolata è stata organizzata dal comitato di quartiere Cinecittà e la nostra scuola ha voluto partecipare in quanto parte integrante di questo quartiere. I bambini con le loro insegnanti hanno realizzato un semplice striscione con il nome della scuola proprio per far sapere ai signori del Rosy bar, al quartiere e alle istituzioni, che la nostra scuola c'è, è presente e fa parte di quel circuito sociale che vuole



legalità, pace, non violenza per le nostre scuole, le nostre case, le nostre strade; inoltre, alcuni bambini hanno preparato dei messaggi da consegnare alla signora Rosy, in segno di vicinanza e affetto. In strada la sera eravamo in tanti: c'erano il mini sindaco, il parroco, il rappresentante del sindaco, molte associazioni territoriali, giornalisti, altre scuole come noi e tanta, tanta gente della comunità civile




# OpenDay



## SABATO 17 DICEMBRE





**IC VIA STABILINI**  
 Via P. Stabilini 19 - 00173 Roma  
<http://www.icstabilini.edu.it>  
 Scrivici a : [giorنالينو@icstabilini.edu.it](mailto:giorنالينو@icstabilini.edu.it)

**CI TROVI NELLA HOME PAGE DEL SITO WEB DEL NOSTRO ISTITUTO**  
**CLICCA SUL BANNER *School Magazine***  
**E POTRAI SCARICARE TUTTI I NUMERI DEL NOSTRO GIORNALINO!**